



AS SBM Pank

*Avalik vahearuanne
IV kvartal 2005*

1 Koondinformatsioon

Aruandekuupäev:	31.12.2005
Aruandeaasta algus ja lõpp:	01.01.2005 – 31.12.2005
Address:	AS SBM Pank Pärnu mnt 12, 10148 Tallinn, Eesti
Telefon:	(+372) 6802 500
Faks:	(+372) 6802 501
e-mail:	info@smbank.ee
Internet:	www.smbank.ee

Rahvusvaheliste reitinguagentuuride poolt antavad reitingud puuduvad.

	Tuh EEK	Tuh EUR
Vara kokku (tuh kr)	337 487	21 569
Puhaskasum (tuh kr)	-6 756	-432
Omakapitali tulukus (ROE)	-6,93%	-6,93%
Vara tootlikkus (AU)	7,06%	7,06%
Tähtjaks tasumata nõuded ja laenud (tuh kr)	1 448	93
Laenukahjumite eralised (tuh kr)	0	0
Neto-omavahendite suurus (tuh kr)	95 665	6 114
Kapitali adekvaatsus	34,88%	34,88%

AS-i SBM Pank "Avalik vahearuanne IV kvartal 2005" on alates 16.02.2006 saadaval AS-i SBM Pank kontoris Tallinnas, Pärnu mnt 12 ja Panga koduleheküljel aadressil <http://www.smbank.ee>

2 Sissejuhatus

2.1 AS-i SBM Pank üldandmed

Ärinimi: AS SBM Pank
Aadress: Pärnu mnt 12, 10148 Tallinn
Registrikood: 10586461
Register : Tallinna Äriregister
Kande kuupäev: 14.10.1999

2.2 Audiitor

Juhtiv audiitor: Taivo Epner
Täitev audiitor: Maret Tambek
KPMG Baltics AS
Aadress: Ahtri 10A, 10151 Tallinn
Registrikood: 10096082

2.3 Aruandeperioodiks on 01.01.-31.12.2005, aruande bilansipäev 31.12.2005.a.

AS-i SBM Pank 2005. aasta IV kvartali vahearuanne ei ole auditeeritud. Aruandes esitatakse ainult krediidasutuse andmeid ja näitajaid.


2.4 Aruande valuuta on Eesti kroonid ja ühikud tuhanded kroonid.

2.5 AS-i SBM Pank juhatuse deklaratsioon.


Tutvunud Avalikus vahearuanandes esitatud informatsiooniga on AS-i SBM Pank juhatus seisukohal, et:

1. Avalik vahearuanne, mille osadeks on koondinformatsioon, sissejuhatus, seletuskiri ja raamatupidamise aruanne, sisaldab krediidasutuste "Avaliku aruande" koostamise korraga sätestatud nõuetele vastavat informatsiooni.
2. Avalikus vahearuanandes esitatud andmed ja lisainformatsioon on tõene ja terviklik.
3. Avalikus vahearuanandes esitatud andmetest ja informatsioonist ei puudu ega ole välja jäetud midagi, mis mõjutaks nende sisu või tähendust.
4. Raamatupidamisaruannete koostamisel rakendatud arvestuspõhimõtted on kooskõlas rahvusvaheliste finantsaruandluse standarditega, nagu need on vastu võetud Euroopa Liidu poolt, ning kajastavad õigesti ja õiglaselt panga finantsseisundit, majandustulemust ja rahavoogusid.
5. AS SBM Pank on jätkuvalt tegutsev ettevõtte.


Tallinnas, 16.02.2006




Riho Rasmann
Juhatuse esimees



Sven Raba
Juhatuse liige



Mart Veskimägi
Juhatuse liige



Roul Tutt
Juhatuse liige

Tegevusaruanne

3 Seletuskiri

3.1 AS SBM Pank kontserni kirjeldus

AS SBM Pank kontserni ei kuulu ühtegi ettevõtet.

3.2 Olulised majandussündmused

2005. a oli AS-i SBM Pank jaoks olulise kasvu aasta. Panga varade maht on kasvanud aasta algusest 1,8 korda, jõudes 31.12.2005 seisuga 337,5 miljoni kroonini (21,6 miljoni euroni). Laenuportfell moodustas 235,1 miljonit krooni e 15,0 miljonit eurot (kasv aasta algusest 2,5 korda), ehk 70% kogu varade mahust. 81,4 miljonit krooni (5,2 miljonit eurot) ehk 24% koguvaradest asusid likviidsete vahenditena kassas, keskpangas ning krediidi- ja finantseerimisasutustes.

Klientide hoiused pangas moodustasid IV kvartali lõpus 175,0 miljonit krooni ehk 11,2 miljonit eurot (kasv aasta algusest 2,2 korda). Neist 19% kuulusid finantseerimisasutustele, 46% äriühingutele ning 35% eraisikutele.

Pank emiteeris IV kvartalis täiendavalt võlakirju, mille tulemusena oli pangal väärtpaberikohustusi 31. detsembri 2005. a seisuga 64,3 miljoni krooni ehk 4,1 miljoni euro ulatuses (19,1% bilansimahust). Vastavalt Tallinna Börsi Noteerimis- ja Järelevalvekomisjoni poolt 14.07.2005.a vastu võetud otsusele on 3572 AS-i SBM Pank võlakirja (SBMB047507, ISIN- EE3300075605) ühtlasi noteeritud Tallinna Börsi võlakirjade nimekirjas alates 22. juulist 2005. a.

AS-i SBM Pank 2005. a neto intressikasumiks kujunes 13,3 miljonit krooni (0,8 miljonit eurot), millest enamus teeniti laenudelt. Neto teenustasukasumiks kujunes 0,6 miljonit krooni (0,04 miljonit eurot). Valuuta- ja väärtpaberitehingutelt teeniti 2,0 miljonit krooni (0,1 miljonit eurot). Kokku teeniti 2005. aastal pangandustegevusest 15,9 miljonit krooni e. 1,0 miljonit eurot kasumit. 2005. a administratiivkulud olid kokku 18,7 miljonit krooni (1,2 miljonit eurot). Majandusaasta kahjum moodustas 6,8 miljonit krooni (0,4 miljonit eurot).

Juhatuse liikmetele arvestati 2005. aastal töötasusid kokku koos sotsiaalmaksudega 3,3 milj krooni (0,2 milj eurot), töötajatele 6,2 milj krooni (0,4 milj eurot). Keskmine töötajate arv oli 20.

Panga omakapital oli 31. detsembri 2005. a seisuga 95,7 miljonit krooni (6,1 miljonit eurot) ja kapitali adekvaatsus 34,88%.

Bilansipäevajärgselt toimus 9. jaanuaril 2006. a AS-i SBM Pank erakorraline aktsionäride üldkoosolek, mille päevakorras oli AS-i SBM Pank aktsiakapitali suurendamine, mille osas otsustati:

1. Aktsiakapitali suurendatakse täiendava investori kaasamise põhjusel ja täiendava rahalise sissemaksega.
2. Aktsiakapitali suurendatakse 100 500 000 krooni võrra ja uueks aktsiakapitali suuruseks on 200 500 000 krooni.
3. Emiteeritakse täiendavalt 10 050 000 lihtaktsiat nimiväärtusega 10 krooni aktsia.
4. Uute aktsiate märkimisel välistatakse olemasolevate aktsionäride aktsiate märkimise eesõigus.
5. Uued aktsiad tuleb märkida arvates käesoleva otsuse vastuvõtmisest kuni 28. veebruarini 2006. a. AS SBM Pank asukohas, Pärnu mnt. 12, Tallinn. Märgitud aktsiate eest tuleb teostada rahaline sissemaks hiljemalt 30. märtsiks 2006. a AS SBM Pank kontole.

Aktsiakapitali suurendamine on osa panga kasvustrateegiast, mis suurendab panga usaldusväärsust ning loob head eeldused odavama ressursi kaasamiseks mh krediidiliinide näol. Pank on seadnud oma eesmärgiks kasvada igal aastal 2 korda, ning jätkab investeringute ja kulutuste tegemist, mis on suunatud eelkõige klienditeeninduse arendamisele.

3.3 Normatiivid

Kapitali adekvaatsus

	(tuh EEK)	(tuh EEK)	(tuh EUR)	(tuh EUR)
	31.12.2005	31.12.2004	31.12.2005	31.12.2004
1. Esimese taseme omavahendid	94 833	101 839	6 061	6 509
1.1 Sissamakstud aktsiakapital	100 000	100 000	6 391	6 391
1.2 Üldine pangandusreserv	0	0	0	0
1.3 Muud reservid	271	230	17	15
1.4 Eelmiste aastate jaotamata kasum / kahjum	2 150	1 771	137	113
1.5 Jooksva aruandeperioodi kasum	0	0	0	0
1.9 Oma aktsiad (miinusega)	0	0	0	0
1.10 Immateriaalne põhivara (miinusega)	-832	-162	-53	-10
1.11 Jooksva aruandeperioodi kahjum (miinusega)	-6 756	0	-432	0
2. Teise taseme omavahendid	0	0	0	0
3. Kokku bruto-omavahendid (1+2)	94 833	101 839	6 061	6 509
4. Mahaarvamised bruto-omavahenditest	0	0	0	0
5. Kokku neto-omavahendid (3-4)	94 833	101 839	6 061	6 509
6. Kolmanda taseme omavahendid	0	0	0	0
7. Riskiga kaalutud varad	268 532	118 049	17 162	7 545
7.1 I kategooria (riski kaal 0%)	32 438	9 802	2 073	626
7.2 II kategooria (riski kaal 20%)	37 415	59 137	2 391	3 780
7.3 III kategooria (riski kaal 50%)	10 516	12 268	672	784
7.4 IV kategooria (riski kaal 100%)	255 791	100 088	16 348	6 397
8. Riskiga kaalutud bilansivälised tehingud	2 056	0	131	0
8.1 Grupp I	2 056	0	131	0
8.2 Grupp II	0	0	0	0
9. Kapitalinõue valuutariski katmiseks	0	0	0	0
10. Kapitalinõue kauplemisportfelli riskide katmiseks	105	20	7	1
10.1 Kapitalinõue intressipositsiooni riski katmiseks	0	20	0	1
10.2 Kapitalinõue aktsiapositsiooni riski katmiseks	105	0	7	0
10.3 Kapitalinõue kaubariski katmiseks	0	0	0	0
10.4 Kapitalinõue optsooniriski katmiseks	0	0	0	0
10.5 Kapitalinõue kauplemisportfelli ülekanderiski katmiseks	0	0	0	0
10.6 Kapitalinõue kauplemisportfelli krediidiriski katmiseks	0	0	0	0
11. Kapitalinõue riskikontsentratsiooni piirmäära ületanud kauplemisportfelli krediidiriskile avatud positsioonidelt	0	0	0	0
12. Kapitali adekvaatsus (5.+6.)/(7.+8.+9.+10+10x12,5+11x12,5)	34.88%	86.09%	34.88%	86.09%

Valuutade netopositsioonid

(tuh EEK, seisuga 31.12.2005)

valuuta	Bilansiline positsioon		Bilansiväline positsioon		Netopositsioon
	pikk	lühike	pikk	lühike	
EEK ja EUR ühispositsioon	334 923	224 008	409 516	426 451	93 980

(tuh EUR, seisuga 31.12.2005)

valuuta	Bilansiline positsioon		Bilansiväline positsioon		Netopositsioon
	pikk	lühike	pikk	lühike	
EEK ja EUR ühispositsioon	21 405	14 317	26 173	27 255	6 006

Muude valuutade netopositsioon ei ületa 1% omavahenditest.

(tuh EEK, seisuga 31.12.2004)

valuuta	Bilansiline positsioon		Bilansiväline positsioon		Netopositsioon
	pikk	lühike	pikk	lühike	
EEK ja EUR ühispositsioon	160 934	73 846	126 013	110 105	102 996

(tuh EUR, seisuga 31.12.2004)

valuuta	Bilansiline positsioon		Bilansiväline positsioon		Netopositsioon
	pikk	lühike	pikk	lühike	
EEK ja EUR ühispositsioon	10 286	4 720	8 054	7 037	6 583

Muude valuutade netopositsioon ei ületa 1% omavahenditest.

Nõuded ja kohustused tähtaegade lõikes

(tuh EEK, seisuga 31.12.2005)

Nõuded, kohustused	nõud- miseni	tähtajaks tasumata	kuni 1 kuu	1 kuni 3 kuud	3 kuni 12 kuud	1 kuni 2 aastat	2 kuni 5 aastat	üle 5 aasta
1. Panga nõuded	84 369	1 466	42 784	29 660	103 506	38 433	26 103	6 360
sularaha ja nõuded pankadele	69 853	0	0	0	0	0	0	0
nõuded klientidele	9 651	1 448	31 624	29 660	103 485	38 433	26 103	6 264
väärtpaberid	495	0	0	0	0	0	0	96
muud nõuded	4 370	18	11 160	0	21	0	0	0
2. Bilansivälised nõuded	0	0	835 639	0	0	0	0	0
1. Panga kohustused	39 723	0	67 196	3 582	118 083	8 719	4 519	0
võlgnevus klientidele	38 844	0	66 877	3 545	59 430	2 016	4 282	0
emiteeritud võlakirjad	0	0	0	0	58 190	6 135	0	0
muud kohustused	879	0	319	37	463	568	237	0
2. Bilansivälised kohustused	9 390	0	825 512	0	2 000	0	56	0

(tuh EUR, seisuga 31.12.2005)

Nõuded, kohustused	nõud- miseni	tähtajaks tasumata	kuni 1 kuu	1 kuni 3 kuud	3 kuni 12 kuud	1 kuni 2 aastat	2 kuni 5 aastat	üle 5 aasta
1. Panga nõuded	5 392	94	2 734	1 896	6 615	2 456	1 668	406
sularaha ja nõuded pankadele	4 464	0	0	0	0	0	0	0
nõuded klientidele	617	93	2 021	1 896	6 614	2 456	1 668	400
väärtpaberid	32	0	0	0	0	0	0	6
muud nõuded	279	1	713	0	1	0	0	0
2. Bilansivälised nõuded	0	0	53 407	0	0	0	0	0
1. Panga kohustused	2 539	0	4 295	229	7 547	557	289	0
võlgnevus klientidele	2 483	0	4 274	227	3 798	129	274	0
emiteeritud võlakirjad	0	0	0	0	3 719	392	0	0
muud kohustused	56	0	20	2	30	36	15	0
2. Bilansivälised kohustused	600	0	52 760	0	128	0	4	0

(tuh EEK, seisuga 31.12.2004)

Nõuded, kohustused	nõud- miseni	tähtajaks tasumata	kuni 1 kuu	1 kuni 3 kuud	3 kuni 12 kuud	1 kuni 2 aastat	2 kuni 5 aastat	üle 5 aasta	Kokku
1. Panga nõuded	85 857	0	245 021	31 182	22 456	4 335	27 542	562	180 980
sularaha ja nõuded pankadele	68 939	0	0	0	0	0	0	0	68 939
nõuded klientidele	5 462	0	8 714	31 177	22 446	4 335	27 542	466	100 142
väärtpaberid	3 002	0	0	0	0	0	0	96	3 098
muud nõuded	8 454	0	332	5	10	0	0	0	8 801
2. Bilansivälised nõuded	0	0	235 975	0	0	0	0	0	235 975
1. Panga kohustused	47 758	0	241 329	0	26 689	1 899	0	0	317 675
võlgnevus pankadele	0	0	0	0	0	0	0	0	0
võlgnevus klientidele	47 021	0	5 360	0	26 600	1 890	0	0	80 871
muud kohustused	737	0	23	0	89	9	0	0	858
2. Bilansivälised kohustused	0	0	235 946	0	0	0	0	0	235 946

(tuh EUR, seisuga 31.12.2004)

Nõuded, kohustused	nõud- miseni	tähtajaks tasumata	kuni 1 kuu	1 kuni 3 kuud	3 kuni 12 kuud	1 kuni 2 aastat	2 kuni 5 aastat	üle 5 aasta	Kokku
1. Panga nõuded	5 487	0	15 660	1 993	1 435	277	1 760	36	11 567
sularaha ja nõuded pankadele	4 406	0	0	0	0	0	0	0	4 406
nõuded klientidele	349	0	557	1 993	1 435	277	1 760	30	6 400
väärtpaberid	192	0	0	0	0	0	0	6	198
muud nõuded	540	0	21	0	1	0	0	0	562
2. Bilansivälised nõuded	0	0	15 082	0	0	0	0	0	15 082
1. Panga kohustused	3 052	0	15 424	0	1 706	121	0	0	20 303
võlgnevus pankadele	0	0	0	0	0	0	0	0	0
võlgnevus klientidele	3 005	0	343	0	1 700	121	0	0	5 169
muud kohustused	47	0	1	0	6	1	0	0	55
2. Bilansivälised kohustused	0	0	15 080	0	0	0	0	0	15 080

Riskide kontsentreerumine

(tuh EEK, seisuga 31.12.2005)

	Krediidiasutus	
	arv / summa	% neto- omavahenditest
1. Suure riskikontsentratsiooniga klientide arv	9	
2. Klientide suure riskikontsentratsiooniga võlakohustused	131 382	138.54%
3. Krediidiasutustega seotud isikute võlakohustused	25 830	27.24%

(tuh EUR, seisuga 31.12.2005)

	Krediidiasutus	
	arv / summa	% neto- omavahenditest
1. Suure riskikontsentratsiooniga klientide arv	9	
2. Klientide suure riskikontsentratsiooniga võlakohustused	8 397	138.54%
3. Krediidiasutustega seotud isikute võlakohustused	1 651	27.24%

(tuh EEK, seisuga 31.12.2004)

	Krediidiasutus	
	arv / summa	% neto- omavahenditest
1. Suure riskikontsentratsiooniga klientide arv	3	
2. Klientide suure riskikontsentratsiooniga võlakohustused	30 020	29.48%
3. Krediidiasutustega seotud isikute võlakohustused	1 897	1.86%

(tuh EUR, seisuga 31.12.2004)

	Krediidiasutus	
	arv / summa	% neto- omavahenditest
1. Suure riskikontsentratsiooniga klientide arv	3	
2. Klientide suure riskikontsentratsiooniga võlakohustused	1 919	29.48%
3. Krediidiasutustega seotud isikute võlakohustused	121	1.86%

3.4 Suhtarvud

01.01.-31.12.2005 01.01.-31.12.2004

Omakapitali tulukus	ROE	-6.93%	0.82%
Omakapitali kordaja	EM	3.16	1.72
Puhastulukus	PM	-31.11%	4.62%
Vara tootlikkus	AU	7.06%	10.28%
Puhas intressimarginaal	NIM	4.62%	5.09%
Tava puhaskasum aktsia kohta	Basic EPS	-0.68	0.08
Lahjendatud puhaskasum aktsia kohta	Diluted EPS	-0.68	0.08
Hinnavahe	SPREAD	3.37%	4.49%
Intressiteenivate aktive tootlus	YIEA	6.09%	5.56%
Võõrkapitali hind	COL	2.73%	1.08%

Selgitused suhtarvudele

Kogutuludesse on arvatud Eesti Panga Presidendi määrusega kinnitatud "Avaliku aruande" koostamise juhendis loetletud tululiigid: intressitulu, teenustasutulu, kasum/tulu finantstehingutelt, tulu finantsinvesteeringutelt, muud tegevustulud, erakorralised tulud, kasum/tulu kinnisvarainvesteeringute, materiaalse ja immateriaalse põhivara väärtuse muutusest (+), kasum/tulu nõuete ja bilansiväliste kohustuste väärtuse muutusest (+), tulu pikaajaliste finantsinvesteeringute väärtuse muutusest.

ROE	Puhaskasum / Omakapital, keskmine * 100
EM	Aktiva, keskmine / Omakapital, keskmine
PM	Puhaskasum / Kogutulud * 100
AU	Kogutulud / Aktiva, keskmine * 100
NIM	Neto intressi kasum / Intressitootvad varad, keskmine * 100
Basic EPS	Puhaskasum / Keskmine aktsiate arv
Diluted EPS	Puhaskasum / Keskmine aktsiate arv (arvestades kõiki konverteeritavaid väärtapabereid)
SPREAD	Intressiteenivate aktive tootlus (YIEA) – Võõrkapitali hind (COL)
YIEA	Intressitulu / Intressitootvad varad, keskmine, * 100
COL	Intressikulu / Intressikandvad kohustused, keskmine * 100

3.5 Reitingud

AS-il SBM Pank puuduvad rahvusvaheliste reitinguagentuuride poolt antavad reitingud.

3.6 AS SBM Pank tegevusega seotud kohtuvaidlused

Seisuga 31.12.2005 panga tegevusega seotud kohtuvaidlused puudusid.

4 Raamatupidamise aruanne

4.1 Kasumiaruanne

		(tuh EEK)			
	Lisa	01.10.2005- 31.12.2005	01.01.2005- 31.12.2005	01.10.2004- 31.12.2004	01.01.2004- 31.12.2004
Intressitulu	1	7 309	17 492	2 513	9 055
Laenudelt		6 958	16 278	2 225	8 007
Hoiustelt		351	1 178	252	894
Võlakirjadelt ja muudelt fikseeritud tulumääraga väärtpaperitelt		0	36	36	154
Intressikulu	2	1 665	4 220	320	775
Nõudmiseni hoiustelt		85	337	239	251
Tähtajalistelt ja säästuhoiustelt		902	2 420	81	524
Võlakirjadelt ja muudelt fikseeritud tulumääraga väärtpaperitelt		678	1 463	0	0
Neto intressi kasum/kahjum (+/-)		5 644	13 272	2 193	8 280
Teenustasutulu	3	-2 034	1 684	5 338	6 540
Teenustasukulu	4	290	1 046	154	528
Neto kasum/kahjum finantstehingutelt (+/-)	5	717	1 960	482	2 236
Kasum/tulu		901	2 540	484	2 270
Kahjum/kulu		184	580	2	34
Administratiivkulud		5 204	18 697	3 559	13 928
Palgakulu	6	1 972	7 230	1 564	6 144
Sotsiaalmaks, töötuskindlustusmaks	7	659	2 406	523	2 054
Muud halduskulud	8	2 573	9 061	1 472	5 730
Kinnisvarainvesteeringute, materiaalse ja immateriaalse põhivara väärtuse muutus (+/-)		-322	-1 288	-238	-644
Kahjum/kulu	9	322	1 288	238	644
Nõuete ja bilansiväliste kohustuste väärtuse muutus (+/-)		-1 409	-1 409	0	0
Kahjum/kulu	10	1 409	1 409	0	0
Muud tegevuskulud	11	271	1 232	283	1 131
Kasum/kahjum enne maksustamist (+/-)		-3 169	-6 756	3 779	825
Aruandeperioodi kasum/kahjum (+/-)		-3 169	-6 756	3 779	825

Tava puhaskasum aktsia kohta (Basic EPS)

2005. a.	-0.68
2004. a.	0.08

Lahjendatud puhaskasum aktsia kohta (Diluted EPS)

2005. a.	-0.68
2004. a.	0.08

Kasumiaruanne

		(tuh EUR)			
	Lisa	01.10.2005- 31.12.2005	01.01.2005- 31.12.2005	01.10.2004- 31.12.2004	01.01.2004- 31.12.2004
Intressitulu	1	467	1 118	161	579
Laenu delt		445	1 040	142	512
Hoiustelt		22	75	16	57
Võlakirjadelt ja muudelt fikseeritud tulumääraga väärtpaperitelt		0	2	2	10
Intressikulu	2	106	270	20	50
Nõudmiseni hoiustelt		5	22	15	16
Tähtajalistelt ja säästuhoiustelt		58	155	5	33
Võlakirjadelt ja muudelt fikseeritud tulumääraga väärtpaperitelt		43	94	0	0
Neto intressi kasum/kahjum (+/-)		361	848	140	529
Teenustasutulu	3	-130	108	341	418
Teenustasukulu	4	19	67	10	34
Neto kasum/kahjum finantstehingutelt (+/-)	5	46	125	31	143
Kasum/tulu		58	162	31	145
Kahjum/kulu		12	37	0	2
Administratiivkulud		333	1 195	227	890
Palgakulu	6	126	462	100	393
Sotsiaalmaks, töötuskindlustusmaks	7	42	154	33	131
Muud halduskulud	8	164	579	94	366
Kinnisvarainvesteeringute, materiaalse ja immateriaalse põhivara väärtuse muutus (+/-)		-21	-82	-15	-41
Kahjum/kulu	9	21	82	15	41
Nõuete ja bilansiväliste kohustuste väärtuse muutus (+/-)		-90	-90	0	0
Kahjum/kulu	10	90	90	0	0
Muud tegevuskulud	11	17	79	18	72
Kasum/kahjum enne maksustamist (+/-)		-203	-432	242	53
Aruandeperioodi kasum/kahjum (+/-)		-203	-432	242	53

Tava puhaskasum aktsia kohta (Basic EPS)

2005. a.	-0.04
2004. a.	0.01

Lahjendatud puhaskasum aktsia kohta (Diluted EPS)

2005. a.	-0.04
2004. a.	0.01

4.2 Bilanss

		(tuh EEK)	(tuh EEK)	(tuh EUR)	(tuh EUR)
	Lisa	31.12.2005	31.12.2004	31.12.2005	31.12.2004
Sularaha	12	295	908	19	58
Nõuded keskpangale	13	32 143	8 894	2 054	568
Nõudmiseni hoiused		32 143	8 894	2 054	568
Nõuded krediitiasutustele	14	37 415	59 137	2 391	3 780
Nõudmiseni hoiused		37 415	59 137	2 391	3 780
Nõuded klientidele	15	246 668	100 142	15 765	6 400
sh arvelduskrediit		3 322	0	212	0
sh hüpoteegiga tagatud laenud		106 396	32 200	6 800	2 058
Nõuded finantseerimisasutustele		11 526	5 543	737	354
Hoiused finantseerimisasutustes		11 526	5 543	737	354
Laenud muudele äriühingutele		204 103	86 403	13 045	5 522
Laenud eraisikutele		31 039	8 196	1 984	524
Väärtpaberid		591	3 098	38	198
Võlakirjad ja muud fikseeritud tulumääraga väärtpaberid		0	3 002	0	192
Aktsiad ja osad	16	591	96	38	6
Immateriaalne põhivara	17	832	162	53	10
Materiaalne põhivara	18	3 974	3 413	254	218
Muu vara	19	10 127	28	647	2
Viitlaekumised ja ettemakstud tulevaste perioodide kulud	20	5 442	8 773	348	561
sh intressinõuded		1 094	475	70	30
Aktiva (varad) kokku		337 487	184 555	21 569	11 795
Võlgnevused klientidele	21	174 994	80 871	11 184	5 169
Võlgnevused valitsusele		724	0	46	0
Nõudmiseni hoiused		724	0	46	0
Võlgnevused finantseerimisasutustele		33 569	23 618	2 145	1 509
Muud finantseerimisasutused		33 569	23 618	2 145	1 509
Nõudmiseni hoiused		22	148	1	9
Tähtjalised hoiused		33 547	23 470	2 144	1 500
Võlgnevused muudele äriühingutele		80 089	27 084	5 119	1 731
Nõudmiseni hoiused		9 470	21 629	605	1 382
Tähtjalised hoiused		70 619	5 455	4 513	349
Võlgnevused mittetulundusühingutele		145	156	9	10
Nõudmiseni hoiused		70	156	4	10
Tähtjalised hoiused		75	0	5	0
Võlgnevused eraisikutele		60 467	30 013	3 865	1 918
Nõudmiseni hoiused		28 559	25 088	1 825	1 603
Tähtjalised hoiused		31 908	4 925	2 039	315
Väärtpaberikohustused	22	64 325	0	4 111	0
Emiteeritud võlakirjad		64 325	0	4 111	0
Muud kohustused	23	189	0	12	0
sh maksed teel		189	0	12	0
Viitvõlad ja ettemakstud tulevaste perioodide tulud	24	2 314	858	148	55
sh intressivõlad		1 231	122	79	8
Kohustused kokku		241 822	81 729	15 455	5 223
Aktsiakapital		100 000	100 000	6 391	6 391
Muud reservid		271	230	17	15
Eelmiste aastate jaotamata kasum/(-)kahjum		2 150	1 771	137	113
Majandusaasta kasum/(-)kahjum		-6 756	825	-432	53
Omakapital kokku		95 665	102 826	6 114	6 572
Passiva (kohustused ja omakapital) kokku		337 487	184 555	21 569	11 795

4.3 Bilansivälised nõuded ja kohustused

Seisuga 31.12.2005

(tuh EEK)

(tuh EUR)

	Nõuded	Kohustused	Nõuded	Kohustused
Tühistamatud tehingud	0	11 446	0	732
Garantiid ja muud sarnased tühistamatud tehingud	0	2 056	0	131
Krediidiliinide ja arvelduskrediitide kasutamata osa	0	9 390	0	600
Tuletisväärtpaberid	835 639	825 512	53 407	52 760
Valuutaga seotud tuletisväärtpaberid	835 639	825 512	53 407	52 760

Seisuga 31.12.2004

(tuh EEK)

(tuh EUR)

	Nõuded	Kohustused	Nõuded	Kohustused
Tuletisväärtpaberid	235 975	235 946	15 082	15 080
Valuutaga seotud tuletisväärtpaberid	235 975	235 946	15 082	15 080

4.4 Omakapitali liikumise aruanne

(tuh EEK)

(tuh EUR)

	01.01.2005 - 31.12.2005	01.01.2004 - 31.12.2004	01.01.2005 - 31.12.2005	01.01.2004 - 31.12.2004
Aksiakapital				
Jääk perioodi alguses	100 000	100 000	6 391	6 391
Jääk perioodi lõpus	100 000	100 000	6 391	6 391
Muud reservid				
Jääk perioodi alguses	230	210	15	13
Kohustuslik reservkapital	41	20	3	1
Jääk perioodi lõpus	271	230	17	15
Jaotamata kasum(-kahjum)				
Jääk perioodi alguses	2 596	1 791	166	114
Eraldised reservidesse	-41	-20	-3	-1
IFRS korrigeerimine	-405	0	-26	0
Aruandeaasta puhaskasum/ kahjum	-6 756	825	-432	53
Jääk perioodi lõpus	-4 606	2 596	-294	166
Omakapital kokku:				
perioodi alguses	102 826	102 000	6 572	6 519
perioodi lõpus	95 665	102 826	6 114	6 572

Aksiakapital jaguneb 10 000 000 lihtaktsiaks nimiväärtusega 10 krooni ning on sisse makstud rahas. Vastavalt põhikirjale on Panga miinimumkapitaliks 100 000 000 krooni ja maksimumkapitaliks 400 000 000 krooni.

4.5 Rahavoogude aruanne

	(tuh EEK)	(tuh EEK)	(tuh EUR)	(tuh EUR)
	01.01.2005- 31.12.2005	01.01.2004- 31.12.2004	01.01.2005- 31.12.2005	01.01.2004- 31.12.2004
Rahavood äritegevusest	-18 667	20 227	-1 193	1 293
saadud intressitulu	17 492	9 169	1 118	586
makstud intressikulu	-4 220	-874	-270	-56
saadud teenustasutulu	1 684	2 079	108	133
makstud teenustasukulu	-1 046	-499	-67	-32
administratiivkulud	-18 697	-13 548	-1 195	-866
saadud tulu finantstehingutelt	1 960	2 236	125	143
muud tegevuskulud	-1 232	-1 131	-79	-72
tegevusaktivite suurenemine/vähene mine (-/+)				
laenuportfell	-142 338	-21 622	-9 097	-1 382
muud nõuded pankadele	-22 119	-4 793	-1 414	-306
muud aktivad	-12 751	-3 511	-815	-224
väärtpaberid	2 507	2 464	160	157
tegevusvõõrvahendite suurenemine/vähene mine (+/-)				
võlgnevus klientidele	94 123	50 483	6 016	3 226
väärtpaberikohustused	64 325	0	4 111	0
muud passivad	1 645	-226	105	-14
Rahavood investeerimistegevusest	-2 538	-3 692	-162	-236
soetatud materiaalne põhivara	-1 637	-3 623	-105	-232
soetatud immateriaalne põhivara	-901	-69	-58	-4
Kassa ja raha ekvivalendid neto muutus	-21 205	16 535	-1 355	1 057
Kassa ja raha ekvivalendid aasta alguses	60 244	43 709	3 850	2 794
Kassa ja raha ekvivalendid IV kvartali lõpus	39 039	60 244	2 495	3 850

* Kassa ja raha ekvivalendid sisaldavad sularaha, nõudmiseni- ja üleöödeposiite teistes krediitiasutustes ning korrespondentkontot keskpangas, millest on maha arvatud kohustuslik reserv.

1. 2005. aastal pank tulumaksu ei maksnud
2. 2005. aastal ei olnud pangal kapitalirendi tingimustel renditud vara
3. 2005. aastal ei tasunud pank investeringute eest EVP-dega või mitterahalise sisse maksega
4. 2005. aastal ei ole pank mitterahalisi, muus varas makstavaid dividende saanud.

4.6 Raamatupidamise aruande lisad

	(tuh EEK)		(tuh EUR)	
	01.01.-31.12.05	01.01.-31.12.04	01.01.-31.12.05	01.01.-31.12.04
Lisa 1: intressitulu				
intressitulu laenudelt *	16 278	8 007	1 040	512
intressitulu nõudmiseni hoiustelt	1 178	137	75	9
intressitulu tähtajalistelt hoiustelt	0	757	0	48
intressitulu võlakirjadelt	36	154	2	10
kokku intressitulu	17 492	9 055	1 118	579
* 2005. aastal on vastavalt IFRS juhenditele ümber hinnatud laenude teenustasutulud ning kajastatud need intressitulude grupis. Enne 2005. aastat kajastati laenutasud ja garantiitasu teenustasutulude grupis (vt lisa 3). Segmentiaruandlust ei ole koostatud, kuna klientide arvust, toodetest, juhtimisest ja ühest tegevuskohast tulenevalt on pangal senini vaid üks oluline segment.				
Lisa 2: intressikulu				
intressikulu nõudmiseni hoiustelt	337	251	22	16
intressikulu tähtajalistelt hoiustelt	2 420	524	155	33
intressikulu võlakirjadelt	1 463	0	94	0
kokku intressikulu	4 220	775	270	50
Lisa 3: teenustasutulu				
laenude korraldamine ja garantiid *	0	760	0	49
pangaoperatsioonide tasud	253	185	16	12
väärtpaberitehingute tasud	1 035	451	66	29
arvete avamine ja hooldustasud	361	338	23	22
investeeringispanganduse tasud	0	28	0	2
muud teenustasutulud	35	6	2	0
konsultatsiooniteenused	0	4 772	0	305
kokku teenustasutulu	1 684	6 540	108	418
Lisa 4: teenustasukulu				
väärtpaberitehingute kulud	546	125	35	8
pangaoperatsioonide tasud	181	147	12	9
S.W.I.F.T.-i kulud	302	256	19	16
muud teenustasukulud	17	0	1	0
kokku teenustasukulud	1 046	528	67	34
Lisa 5: neto kasum / kahjum finantstehingutelt				
tulu valuutakursi muutustest	1 306	2 235	83	143
tulu kauplemisportfelli aktsiatelt ja võlakirjadelt	654	1	42	0
kokku kasum finantstehingutelt	1 960	2 236	125	143
Lisa 6: palgakulu				
töötasud	7 127	5 499	455	351
nõukogu liikme tasud	0	655	0	42
erisoodustused	17	53	1	3

Lisa 6 järg	(tuh EEK)		(tuh EUR)	
	01.01.-31.12.05	01.01.-31.12.04	01.01.-31.12.05	01.01.-31.12.04
erisoodustuste tulumaks	5	0	0	0
puhkusereservi muutus	81	-63	5	-4
kokku palgakulu	7 230	6 144	462	393
Lisa 7: sotsiaalmaks				
sotsiaalmaks töötasudelt	2 372	1 842	152	118
sotsiaalmaks nõukogu tasudelt	0	216	0	14
sotsiaalmaks erisoodustustelt	7	17	0	1
sotsiaalmaks puhkusereservi muutuselt	27	-21	2	-1
kokku sotsiaalmaksu kulu	2 406	2 054	154	131
Lisa 8: muud halduskulud				
ruumide rent	2 865	2 046	183	131
infotehnoloogia kulud	1 465	1 361	94	87
posti-ja telekommunikatsioonikulud	425	393	27	25
ostetud teenused	1 868	851	119	54
kontorikulud	349	178	22	11
koolitus ja komanderingu kulud	137	175	9	11
reklaamikulud	1 074	99	69	6
transpordikulud	720	575	46	37
muud kulud	158	52	10	3
kokku muud halduskulud	9 061	5 730	579	366
Lisa 9: materiaalse ja immateriaalse põhivara väärtuse muutus				
materiaalse põhivara amortisatsioon	-1 072	-272	-69	-17
immateriaalse põhivara amortisatsioon	-216	-372	-14	-24
kokku põhivara väärtuse muutus	-1 288	-644	-82	-41
Lisa 10: nõuete ja bilansiväliste kohustuste väärtuse muutus				
ebatõenäoliselt laekuvad nõuded	-1 409	0	-90	0
kokku nõuete väärtuse muutus	-1 409	0	-90	0
Lisa 11: muud tegevuskulud				
Tagatisfondi maksed	249	120	16	8
Finantsinspeksiooni tasud	773	814	49	52
Tallinna Väärtpaberibörsi tasud	166	155	11	10
muud tegevuskulud	44	42	3	3
kokku muud tegevuskulud	1 232	1 131	79	72

	31.12.2005	(tuh EEK) 31.12.2004	31.12.2005	(tuh EUR) 31.12.2004
Lisa 12: sularaha				
sularaha Eesti kroonides	166	564	11	36
sularaha välisvaluutas	129	344	8	22
kokku sularaha	295	908	19	58
Lisa 13: nõuded keskpangale				
kohustuslik reserv	30 814	8 695	1 969	556
reservi ülejääk keskpangas	1 329	199	85	13
kokku nõuded keskpangale	32 143	8 894	2 054	568
Lisa 14: nõuded krediitiasutustele				
korrespondentarved	37 415	517	2 391	33
üleöödeposiidid	0	58 620	0	3 747
kokku nõuded krediitiasutustele	37 415	59 137	2 391	3 780
nõuete jaotumine riikide lõikes				
Eesti	34 173	58 795	2 184	3 758
OECD riigid	3 242	342	207	22
kokku riikide lõikes	37 415	59 137	2 391	3 780
Lisa 15: nõuded klientidele				
nõuete jaotumine klienditüübi järgi				
nõuded finantseerimisasutustele	11 526	5 543	737	354
laenuvõttevõtetele	204 103	86 403	13 045	5 522
laenuvõttevõtetele	31 039	8 196	1 984	524
kokku nõuded klientidele	246 668	100 142	15 765	6 400
nõuete jaotumine tagasimaksmise tähtaja järgi				
nõudmiseni hoiused	11 099	5 462	709	349
kuni 3 kuud	61 284	39 891	3 917	2 549
3 kuni 12 kuud	103 485	22 446	6 614	1 435
1 kuni 2 aastat	38 433	4 335	2 456	277
2 kuni 5 aastat	26 103	27 542	1 668	1 760
üle 5 aasta	6 264	466	400	30
kokku nõuded klientidele	246 668	100 142	15 765	6 400
nõuete jaotumine riikide lõikes				
Eesti	210 797	90 298	13 472	5 771
OECD riigid	35 871	9 844	2 293	629
kokku nõuded klientidele	246 668	100 142	15 765	6 400
tähtajaks tasumata nõuded ja laenuvõttevõttevõtetele				
laenuvõttevõtetele	1 447	0	92	0
laenuvõttevõtetele	1	0	0	0
kokku tähtajaks tasumata nõuded ja laenuvõttevõttevõtetele	1 448	0	93	0

Spetsiifilist allahindlust omavaid laene Pangal ei ole.

	31.12.2005	(tuh EEK) 31.12.2004	31.12.2005	(tuh EUR) 31.12.2004
Lisa 16: aktsiad ja osad				
kauplemisporfelli aktsiad	495	0	32	0
-börsil noteeritud aktsiad	495	0	32	0
investeermisporfelli aktsiad	96	96	6	6
kokku aktsiad ja osad	591	96	38	6
aktsiate ja osade jaotumine riikide lõikes				
Eesti	96	96	6	6
OECD riigid	495	0	32	0
kokku jaotumine riikide lõikes	591	96	38	6
Lisa 17: immateriaalne põhivara				
tarkvara	3 037	2 151	194	137
kulum	-2 205	-1 989	-141	-127
kokku immateriaalne põhivara	832	162	53	10
Lisa 18: materiaalne põhivara				
kapitaliseeritud kulud	2 871	1 923	183	123
ettemaksed	12	259	1	17
arvutid	778	863	50	55
mööbel	1 071	872	68	56
muu põhivara	1 734	1 085	111	69
kulum	-2 492	-1 589	-159	-102
kokku materiaalne põhivara	3 974	3 413	254	218
Lisa 19: muu vara				
valuuta tulevikutehingute ümberhindlus	10 127	28	647	2
kokku muu vara	10 127	28	647	2
Lisa 20: viitlaekumised ja ettemakstud tulevaste perioodide kulud				
saadaolevad intressid	1 094	475	70	30
saadaolevad teenustasud	97	166	6	11
ettemakstud kulud	4 175	3 813	267	244
arveldused deebitoridega	58	4 318	4	276
muud viitlaekumised	18	1	1	0
kokku viitlaekumised ja ettemakstud tulevaste perioodide kulud	5 442	8 773	348	561
Lisa 21: võlgnevused krediidasutuse klientidele				
nõudmiseni deposiidid	38 844	47 022	2 483	3 005
tähtajalised deposiidid	136 150	33 850	8 702	2 163
kokku võlgnevused klientidele	174 994	80 872	11 184	5 169

	31.12.2005	(tuh EEK) 31.12.2004	31.12.2005	(tuh EUR) 31.12.2004
nõudmiseni deposiitide jaotus klientide järgi				
valitsus	724	0	46	0
finantseerimisasutused	22	148	1	9
mittetulundusühingud	70	156	4	10
äriühingud	9 469	21 630	605	1 382
eraisikud	28 559	25 088	1 825	1 603
kokku nõudmiseni deposiidid	38 844	47 022	2 483	3 005
tähtajaliste deposiitide jaotus klientide järgi				
finantseerimisasutused	33 547	23 470	2 144	1 500
mittetulundusühingud	75	0	5	0
äriühingud	70 620	5 455	4 513	349
eraisikud	31 908	4 925	2 039	315
kokku tähtajalised deposiidid	136 150	33 850	8 702	2 163
Lisa 22: väärtpaberikohustused				
emiteeritud võlakirjad	64 325	0	4 111	0
kokku väärtpaberikohustused	64 325	0	4 111	0
emiteeritud võlakirjad lõpptähtaja järgi				
10.08.2006	6 135		392	
20.04.2007	35 720		2 283	
11.10.2007	11 200		716	
19.10.2007	11 270		720	
kokku väärtpaberikohustused	64 325		4 111	
Lisa 23: muud kohustused				
maksed teel	189	0	12	0
kokku muud kohustused	189	0	12	0
Lisa 24: viitvõlad ja ettemakstud tulud				
intressivõlad	1 231	122	79	8
maksuvõlad	319	119	20	8
võlad töötajatele	327	219	21	14
võlad hankijatele	353	397	23	25
muud viitvõlad	84	0	5	0
kokku viitvõlad ja ettemakstud tulud	2 314	857	148	55

Lisa 25: klientide võlakohustuste kontsentreerumine geograafiliste piirkondade lõikes

(tuh EEK, seisuga 31.12.05)

piirkond / võlakohustuse liik	Bilansilised nõuded			bilansivälised võlakohustused	piirkonna osakaal (%)
	laenud*	väärtpaberid	muud nõuded		
Eesti	277 113	96	1 053	274 912	47.96%
Rootsi	0	126	0	0	0.01%
Itaalia	15	0	0	0	0.00%
Ameerika Ühendriigid	280	0	0	0	0.02%
Soome	2 926	369	0	0	0.29%
Inglismaa	11 158	0	0	560 727	49.58%
Kreeka	24 734	0	0	0	2.14%
Kokku	316 226	591	1 053	835 639	100.00%

* sisaldab nõudeid krediitiasutustele ja finantseerimisasutustele

(tuh EUR, seisuga 31.12.05)

piirkond / võlakohustuse liik	Bilansilised nõuded			bilansivälised võlakohustused	piirkonna osakaal (%)
	laenud*	väärtpaberid	muud nõuded		
Eesti	17 711	6	67	17 570	47.96%
Rootsi	0	8	0	0	0.01%
Itaalia	1	0	0	0	0.00%
Ameerika Ühendriigid	18	0	0	0	0.02%
Soome	187	24	0	0	0.29%
Inglismaa	713	0	0	35 837	49.58%
Kreeka	1 581	0	0	0	2.14%
Kokku	20 211	38	67	53 407	100.00%

* sisaldab nõudeid krediitiasutustele ja finantseerimisasutustele

(tuh EEK, seisuga 31.12.04)

piirkond / võlakohustuse liik	Bilansilised nõuded			bilansivälised võlakohustused	piirkonna osakaal (%)
	laenud*	väärtpaberid	muud nõuded		
Eesti	277 113	96	1 053	274 912	47.96%
Rootsi	0	126	0	0	0.01%
Itaalia	15	0	0	0	0.00%
Ameerika Ühendriigid	280	0	0	0	0.02%
Soome	2 926	369	0	0	0.29%
Inglismaa	11 158	0	0	560 727	49.58%
Kreeka	24 734	0	0	0	2.14%
Kokku	316 226	591	1 053	835 639	100.00%

* sisaldab nõudeid krediitiasutustele ja finantseerimisasutustele

(tuh EUR, seisuga 31.12.04)

piirkond / võlakohustuse liik	Bilansilised nõuded			bilansivälised võlakohustused	piirkonna osakaal (%)
	laenud*	väärtpaberid	muud nõuded		
Eesti	17 711	6	67	17 570	47.96%
Rootsi	0	8	0	0	0.01%
Itaalia	1	0	0	0	0.00%
Ameerika Ühendriigid	18	0	0	0	0.02%
Soome	187	24	0	0	0.29%
Inglismaa	713	0	0	35 837	49.58%
Kreeka	1 581	0	0	0	2.14%
Kokku	20 211	38	67	53 407	100.00%

* sisaldab nõudeid krediitiasutustele ja finantseerimisasutustele

Lisa 26: klientide võlakohustuste kontsentreerumine majandussektorite lõikes

(tuh EEK, seisuga 31.12.05)

majandussektor / võlakohustuse liik	Bilansilised nõuded			bilansivälised võlakohustused	piirkonna osakaal (%)
	laenud*	väärtpaberid	muud nõuded		
rahandus	81 085	0	0	593 316	58.47%
hulgi- ja jaekaubandus	33 034	0	89	196 051	19.87%
kinnisvara-, üürimis- ja äriteenindus	151 084	96	667	0	13.16%
eraisikud	31 039	0	206	0	2.71%
ehitus	432	0	3	0	0.04%
tööstus	17 849	495	78	0	1.60%
veondus, laondus, side	0	0	0	46 272	4.01%
hotellid ja restoranid	1 462	0	9	0	0.13%
muu ühiskonna-, sotsiaal- ja isikuteenindus	241	0	1	0	0.02%
Kokku	316 226	591	1 053	835 639	100.00%

* sisaldab nõudeid krediitiasutustele ja finantseerimisasutustele

(tuh EUR, seisuga 31.12.05)

majandussektor / võlakohustuse liik	Bilansilised nõuded			bilansivälised võlakohustused	piirkonna osakaal (%)
	laenud*	väärtpaberid	muud nõuded		
rahandus	5 182	0	0	37 920	58.47%
hulgi- ja jaekaubandus	2 111	0	6	12 530	19.87%
kinnisvara-, üürimis- ja äriteenindus	9 656	6	43	0	13.16%
eraisikud	1 984	0	13	0	2.71%
ehitus	28	0	0	0	0.04%
tööstus	1 141	32	5	0	1.60%
hotellid ja restoranid	0	0	0	2 957	0.13%
muu ühiskonna-, sotsiaal- ja isikuteenindus	93	0	1	0	0.02%
Kokku	15	0	0	0	100.00%

* sisaldab nõudeid krediitiasutustele ja finantseerimisasutustele

(tuh EEK, seisuga 31.12.04)

majandussektor / võlakohustuse liik	Bilansilised nõuded			s.h. tähtjaks tasumata ja ebatõenäoliselt	piirkonna osakaal (%)
	laenud*	väärtpaberid	muud nõuded		
rahandus	81 085	0	0	0	58.47%
hulgi- ja jaekaubandus	33 034	0	89	0	19.87%
kinnisvara-, üürimis- ja äriteenindus	151 084	96	667	0	13.16%
eraisikud	31 039	0	206	0	2.71%
ehitus	432	0	3	0	0.04%
tööstus	17 849	495	78	0	1.60%
veondus, laondus, side	0	0	0	0	4.01%
hotellid ja restoranid	1 462	0	9	0	0.13%
muu ühiskonna-, sotsiaal- ja isikuteenindus	241	0	1	0	0.02%
Kokku	316 226	591	1 053	0	100.00%

* sisaldab nõudeid krediitiasutustele ja finantseerimisasutustele

(tuh EUR, seisuga 31.12.04)

majandussektor / võlakohustuse liik	Bilansilised nõuded			s.h. tähtjaks tasumata ja ebatõenäoliselt	piirkonna osakaal (%)
	laenud*	väärtpaberid	muud nõuded		
rahandus	5 182	0	0	0	58.47%
hulgi- ja jaekaubandus	2 111	0	6	0	19.87%
kinnisvara-, üürimis- ja äriteenindus	9 656	6	43	0	13.16%
eraisikud	1 984	0	13	0	2.71%
ehitus	28	0	0	0	0.04%
tööstus	1 141	32	5	0	1.60%
veondus, laondus, side	0	0	0	0	4.01%
hotellid ja restoranid	93	0	1	0	0.13%
muu ühiskonna-, sotsiaal- ja isikuteenindus	15	0	0	0	0.02%
Kokku	20 211	38	67	0	100.00%

* sisaldab nõudeid krediitiasutustele ja finantseerimisasutustele